



'Fiyat Tespit Raporu' DEĞERLENDİRME RAPORU

11/05/2015

Bantaş Bandırma Ambalaj San. ve Tic. A.Ş.

'Bantaş Bandırma Ambalaj Fiyat Tespit Raporu' DEĞERLENDİRME
RAPORU

Bu rapor Sermaye Piyasası Kurulu'nun 12/02/2013 tarih ve 5/143 sayılı ilke kararına dayanılarak Yatırım Finansman Menkul Değerler A.Ş. tarafından hazırlanmıştır. Rapor, Gedik Yatırım Menkul Değerler A.Ş. (Gedik Yatırım) tarafından Bantaş Bandırma Ambalaj San. ve Tic. A.Ş. (Bantaş) için hazırlanmış Halka Arz Fiyat Tespit Raporu'nun yöntem, içerik ve varsayımları itibariyle analiz edilip, değerlendirilmesi amacıyla hazırlanmıştır.

Raporda Bantaş'ın halka arzına ilişkin olarak, yatırımcıların halka arza katılması ya da katılmaması yönünde bir öneri ya da teklif bulunmamaktadır. Bu rapor yalnızca aracı kurumun fiyat tespit raporu hakkındaki görüşü olup yatırımcılar, halka arza ilişkin sirküleri ve izahnameyi inceleyerek kararlarını vermelidirler.

A) ŞİRKET HAKKINDA ÖZET BİLGİ

1. Faaliyet Konusu

Bantaş'ın faaliyet konusu her türlü teneke kutu ve ambalaj sanayi ve ticareti, metal ofset baskı ve litografidir. Şirket'in başlıca müşterileri gıda sektöründe faaliyet göstermekte olup boya sektörü ve teneke ambalajının kullanıldığı diğer sektörler de bu kapsamdadır. Bantaş ağırlıklı olarak gıda sektörüne hijyenik metal kutu ve boya sektörüne metal kutu üretimi yapmaktadır. Şirket'in gıda sektöründe kendi segmenti içinde kullanılan metal ambalaj sektöründeki payı %5'tir. Şirket, Bandırma'daki tesislerinde yıllık 15 milyon adet kapasiteye sahiptir. Başlıca ihracat pazarları ise Belçika, Yunanistan, Bulgaristan, İsrail ve Libya'dır.

2. Şirket'in Tarihsel Gelişimi

Daha önceki yıllarda da teneke ambalaj üretimi yapan Şirket, 1986 yılında Anonim Şirket'e dönüşmüş ve 1994 yılında Bandırma içindeki fabrikadan Balıkesir Asfaltı 8. Km'deki 2.500 m² kapalı alana sahip yeni tesisine taşınmıştır. Bantaş 2000 yılında Bandırma Örnek Sanayi Sitesi'nde 3.500 m² kapalı alanda bir ofset baskı fabrikası kurmuş ve ilerleyen yıllarda üretim hatları da modernize edilmiştir. 2013 yılına gelindiğinde Şirket yeni metal kutu üretim tesisi kurmak amacıyla mevcut metal kutu fabrikası yanındaki 8.000 m²'lik araziye 1.750.000 TL bedelle satın almış ve toplam kapalı üretim alanını 12.000 m²'ye

arttırmayı hedeflemiştir. Ek tesis inşaatı Aralık 2014 yılında tamamlanmış ve makine teçhizat siparişlerinin bir kısmı verilmiştir.

3. Kapasite Artırımı

Bantaş'ın 3.500 m²lik kapalı alana sahip Metal Ofset Baskı Tesisi'nde baskı hatları, kapak hatları ve atölye bulunurken, 2.500 m²lik kapalı alanda kurulu Kutu Üretim Tesisi'nde ise kesim, dikiş, üretim ve sevkiyat gibi üretimin tüm işlemleri yapılmaktadır. 6.000 m²lik kapalı alanda kurulan yeni Kutu Fabrikası Ek Tesisi'nin ise Mayıs ayı içerisinde işletmeye alınması planlanmaktadır. Yeni tesisin yeni makine yatırımları ile 2016 yılında tam kapasiteye ulaşmasıyla toplam üretim kapasitesinin %60 oranında artırılması hedeflenmektedir. Yeni tesis ve makine-teçhizata ilişkin 2013 ve 2014 yıllarında sırasıyla 2.9 milyar TL ve 4.0 milyar TL yatırım harcaması yapılmıştır. Şirket'in Metal Kutu Fabrikası Ek Tesisi'nde kullanılmak üzere 3.0 milyon Avro bedelindeki Metal Ofset Baskı Makinesi'nin siparişi verilmiş, montajının ise Temmuz ayında yapılması planlanmıştır. Bantaş'ın iki yatırımı için 2013 tarihli ve 5 yıl süreli 4.5 milyar TL ve 8.4 milyar TL tutarında iki adet teşvik belgesi (sigorta primi işveren hissesi desteği ve kurumlar vergisi desteğini kapsamaktadır) bulunmaktadır.

4. Satışların Segment Dağılımı

Şirket, ürünlerini ofset fabrikası sonrası metal ambalaj ürünü olarak sattığından üretim rakamları metal ambalaj ürünleri ağırlıklıdır. 2014 yılında metal kutu üretimi kapasite kullanım oranı %86 seviyesindedir.

Satışlar ve Üretim Hacimler			
Satışlar (TLmn)	2014	2013	2012
Metal Kutu	28.8	22.4	18.6
Diğer Ürün ve Hizmetler	1.1	1.2	1.8
Toplam Satışlar	29.9	23.7	20.4
Metal Kutu Üretim (bin adet)	13.198	12.235	11.422
Kapasite Kullanım Oranı	86%	80%	75%
Üretim Kapasitesi	Miktar		
Metal Kutu ('bin adet)	15.300		
Metal Ofset Baskılı Levha (bin kg)	7.581		

Kaynak: Şirket

B) HALKA ARZ HAKKINDA ÖZET BİLGİ

Halka arz, Bantaş'ın çıkarılmış sermayesinin 13.000.000 TL'den 21.500.000 TL'ye artırılması suretiyle çıkarılacak 8.500.000 TL nominal değerleri payların satışı ile gerçekleştirilecektir. Sermaye arttırımı sonrası Bantaş'ın halka açıklık oranı %39.5 olacaktır. Halka arz Borsada Sabit Fiyatla Talep Toplama ve Satış Yöntemi ile gerçekleştirilecektir.

İskontolu halka arz fiyatı 2.40 TL olarak belirlenmiştir. Payların BİAŞ'ta işlem görmeye başlamasından itibaren ortakların 365 gün boyunca hisse satmama ve bedelli sermaye arttırımı yapmama taahhüdü bulunmaktadır.

Halka Arz Hakkında Bilgi

Şirket	Bantaş Bandırma Ambalaj San. Ve Tic. A.Ş.
Konsorsiyum Lideri	Gedik Yatırım Menkul Değerler A.Ş.
Konsorsiyum Üyesi	Piramit Menkul Değerler A.Ş.
Halka Arz Yöntemi	Borsa'da Sabit Fiyatla Talep Toplama ve Satış
Halka Arz Aracılığı	Bakiye Yüklenim Aracılığı
Dağıtım	BİAŞ Birincil Piyasa'da Dağıtım
Halka Arz Şekli	8.500.000 TL Sermaye Arttırımı (ek satış bulunmamaktadır)
Halk Arz Sonrası Ulaşılabilecek Sermaye	21.500.000 TL
Halka Açılacak Oran	39.5%
Halka Arz Fiyatı	2.40 TL
Halka Arz Büyüklüğü	20.400.000 TL
Halka Arz Sonrası Piyasa Değeri	51.600.000 TL
Tahsis Grupları	Bulunmamaktadır
Satmama Taahhüdü	Ortaklar Tarafından 365 Gün boyunca tedavülü arttırıcı nitelikte satış yapılmayacak ve bedelli sermaye arttırımı yapılmayacaktır.
Fiyat İstikrarı	30 gün süre ile halka arz gelirinin %20'si kullanılarak yapılması planlanmaktadır.
Talep Toplama Tarihleri	12 Mayıs 2015

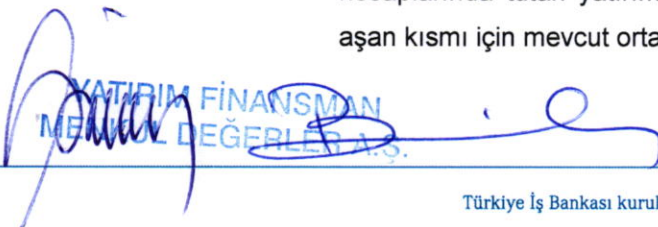
Kaynak: Şirket

Halka arz ile birlikte Şirket brüt 20.4 milyon TL kaynak elde edecektir. Şirket halka arz gelirlerinin önemli bir kısmını yeni yatırımların finansmanı, işletme sermayesinin güçlendirilmesi, Şirket'in büyümesinin sağlıklı olarak devam ettirilmesinde kullanmayı planlamaktadır. Brüt halka arz gelirlerinin %20'si olan 4.08 milyon TL'nin halka arzdan sonra 30 gün boyunca fiyat istikrarını sağlayacak işlemlerde kullanılması planlanmaktadır. Halka arz maliyetleri ve fiyat istikrarı için ayrılması planlanan fonun kullanılmasından sonra kalan net halka arz gelirinin %50'si bina ve makine yatırımı için kullanılması planlanmakta olup, bu %50'lik kısmın bir kısmını, artması planlanan kapasitenin finansman ihtiyacında, bir kısmını da metal veya plastik ambalaj kolunda fizibilite hazırdaki yapılacak potansiyel yatırımlara yönlendirmeyi planlamaktadır. Şirket halka arz gelirinin diğer %50'lik kısmını ise işletme sermayesi olarak kullanmayı planlamaktadır.

Taahhütlerde yer alan diğer önemli hususlar aşağıdaki gibidir:

- **Geri Alım Taahhüdü:**

Payların Borsa'da işlem görmeye başlamasından itibaren üçüncü ayın sonunda pay fiyatının, halka arz fiyatının altına düşmesi durumunda, halka arzdan pay alan ve halen hesaplarında tutan yatırımcıların satın aldıkları paylardan %25'ini Bantaş ve sınırları aşan kısmı için mevcut ortaklar tarafından geri alımı taahhüdü verilmiştir.


YATIRIM FİNANSMAN
MENKUL DEĞERLER A.Ş.

• **2015 Yılı Mali Performansa Bağlı İlave Pay Garantisi:**

Şirket'in mevcut ortakları 2015 yılı SPK mevzuatına göre denetlenmiş finansal tablolarındaki net kar rakamının 4.000.000 TL'nin %10'undan daha fazla altında kalması (net kar rakamının 3.600.000 TL'nin altında olması) halinde, halka arzdan pay alan ve 31.12.2015 günü akşamına kadar hesaplarında tutan yatırımcılara %10 ilave B grubu pay vereceklerdir.

• **2015 Yılı Mali Performansa Bağlı Temettü Garantisi:**

Şirket 2015 yılı SPK mevzuatına göre denetlenmiş mali tablolarındaki net kar rakamının 4.000.000 TL ve üzerinde olması halinde, bu karın en az yarısını temettü olarak dağıtma taahhüdü vermiştir.

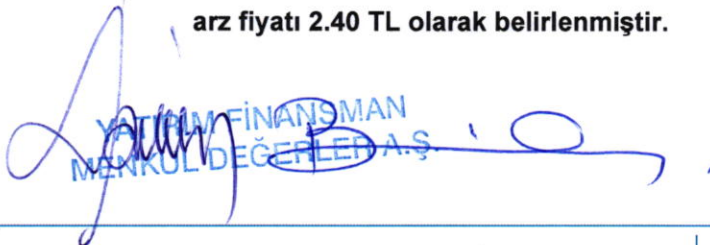
Ortak Adı/Unvanı	Grubu	Halka Arz Öncesi		Halka Arz Sonrası	
		Hisse Adedi	Hisse Oranı	Hisse Adedi	Hisse Oranı
Adnan Erdan	A	333,300	2.56%	333,300	1.55%
	B	3,740,000	28.77%	3,740,000	17.40%
Fikret Çetin	A	333,300	2.56%	333,300	1.55%
	B	4,000,000	30.77%	4,000,000	18.60%
Muammer Birav	A	133,400	1.03%	133,400	0.62%
	B	1,340,000	10.31%	1,340,000	6.23%
Emine Sevgi Birav	A	100,000	0.77%	100,000	0.47%
	B	1,330,000	10.23%	1,330,000	6.19%
Mutlu Haseki	A	100,000	0.77%	100,000	0.47%
	B	1,330,000	10.23%	1,330,000	6.19%
Fatih Erdan	A	0	0.00%	0	0.00%
	B	130,000	1.00%	130,000	0.60%
Mahmut Erdan	A	0	0.00%	0	0.00%
	B	130,000	1.00%	130,000	0.60%
Halka Açık Kısım	B	0	0	8,500,000	39.53%
TOPLAM		13,000,000	100%	21,500,000	100%

Kaynak: Şirket

C) DEĞERLEME HAKKINDA ÖZET BİLGİ

Değerleme metodolojisi, aşağıda yer alan değerlendirme yöntemleri için ayrı ayrı, açık ve net bir şekilde ifade edilmiştir. Değerleme yöntemi olarak Net Aktif Değer (NAD) ve Piyasa Çarpanları yöntemleri kullanılmıştır. Net Aktif Değer (NAD) yaklaşımına %20 ağırlık verilirken, İmalat Sanayi Çarpanları ile BIST-Tüm Ortalama Çarpanlarına %40'ar ağırlık verilmiştir.

Kullanılan değerlendirme yöntemleri sonucunda halka arz öncesi Şirket değeri 37.3 milyon TL olarak hesaplanmıştır. Hesaplanan Şirket değeri hisse başına 2.87 TL'ye denk gelmektedir. Halka arz fiyatı tespitinde ise %16.5 halka arz iskontosu uygulanmış ve **iskonto sonrası halka arz fiyatı 2.40 TL olarak belirlenmiştir.**



Özet Değerleme tablosu ve nihai piyasa değeri aşağıdaki gibi sunulmuştur:

Değerleme Özeti			
	Ağırlık	Piyasa Değeri (TLmn)	Hisse Başı Değer (TL)
Piyasa Çarpanları Yöntemi			
İmalat Sanayi Ortalaması	40%	38.6	2.97
BIST - Tüm Ortalama Çarpanları	40%	37.3	2.87
Net Aktif Değer	20%	35.0	2.69
Halka Arz Öncesi Şirket Değeri		37.3	
Halka Arz Öncesi Ödenmiş Sermaye		13	
Halka Arz Öncesi Birim Pay Değeri (TL/hisse)		2.87	
Halka Arz İskontosu		16.5%	
Halka Arz Birim Pay Fiyatı (TL/hisse)		2.40	

Kaynak: Şirket, Lider Aracı Kurum


1) Piyasa Çarpanları Yöntemi

Piyasa Çarpanları Analizi yönteminde F/K, PD/DD ve FD/FAVÖK çarpanlarının her birine eşit ağırlık verilerek kullanılmıştır. Fiyat tespit raporunda da belirtildiği üzere, BIST İmalat Sanayi Ortalama ve BIST Tüm Ortalama çarpanları dikkate alınarak yapılan hesaplamalar %40'ar ağırlık verilerek değerlemeye dahil edilmiştir. Piyasa Çarpanları Analizi 2014 finansal sonuçları baz alınarak gerçekleştirilmiştir.

Piyasa Çarpanları Yöntemi			
	F/K	PD/DD	FD/FAVÖK
Değerlemede Kullanılan Çarpanlar			
İmalat Sanayi Ortalaması (cari)	12.6	1.6	10.6
BIST - Tüm Ortalama Çarpanları (cari)	13.4	1.4	10.8
	Net Kar	Özsermaye	FAVÖK
Bantaş (TLmn)	2.3	35.0	3.4
İmalat Sanayi Ortalamasına Göre Hedef Piyasa Değeri	29.4	54.9	31.4
Ağırlıklı Ortalama Piyasa Değeri (TLmn)		38.6	
BIST - Tüm Ortalama Çarpanlarına Göre Hedef Piyasa Değeri	31.4	48.4	32.2
Ağırlıklı Ortalama Piyasa Değeri (TLmn)		37.3	

Kaynak: Şirket, Lider Aracı Kurum

Değerlemede kullanılan çarpanlardan BIST İmalat Sanayi ortalama çarpanları 12.6 F/K, 1.6 PD/DD, 10.6 FD/FAVÖK ve BIST Tüm ortalama çarpanları 13.4 F/K, 1.4 PD/DD, 10.8 FD/FAVÖK olarak belirtilmektedir. Bu çarpanlar 17.04.2015 tarihi itibarıyla'dır. Bantaş 2014 yılı finansal sonuçlarına göre ise Şirket 2.3 milyon TL net kar ve 3.4 milyon TL FAVÖK elde etmiş, özsermayesi ise 35 milyon TL mertebesinde'dir. İmalat Sanayi ortalama çarpanlarına göre Şirket'in halka arz öncesi hesaplanan piyasa değeri 38.6 milyon TL (hisse başına 2.97 TL) iken BIST-Tüm ortalama çarpanlarına göre hesaplanan değer 37.3 milyon TL (hisse başına 2.87 TL) seviyesindedir.


YATIRIM FİNANSMAN
MENKUL DEĞERLER A.Ş.

2) Net Aktif Değer Yöntemi

Toplam varlıklar ve toplam borçlar kaleminin farkı ile hesaplanan özsermaye rakamı Bantaş'ın NAD'ı olarak alınmıştır. Şirket'in 2014 yıl sonu finansallarında toplam varlıklar ve toplam borçlar kalemi sırasıyla 44.5 milyon TL ve 9.4 milyon TL'dir. Şirket'in NAD'ı ise 35 milyon TL olarak hesaplanmıştır ve değerlemeye %20 ağırlıkla dahil edilmiştir.


Net Aktif Değer Yöntemi	
Toplam Varlıklar (TLmn)	44.5
Toplam Borçlar (TLmn)	9.4
Net Aktif Değeri (TLmn)	35.0

Kaynak: Şirket, Lider Aracı Kurum

NIHAİ GÖRÜŞÜMÜZ

Halka arz fiyat tespitinde arza aracılık yapan kurum değerlendirme yöntemlerinden Net Aktif Değer yöntemine %20, İmalat Sanayi Ortalama ve BIST-Tum Ortalama çarpanları yöntemlerine %40'ar ağırlık vermiştir. Buna göre Şirket'in halka arz öncesi nihai piyasa değeri 37.3 milyon TL ve %16.5 iskontolu halka arz fiyatı 2.40 TL olarak hesaplanmıştır.

Şirket değerlemesinde ileriye dönük bir tahmin kullanılmamıştır. Piyasa çarpanları yönteminde İmalat Sanayi ve BIST-Tum ortalama çarpanlarının kullanılmasının uygun olduğu görüşüdeyiz. Bununla beraber Bantaş'ın Şirket ve halka arz büyüklüğü göz önünde bulundurulduğunda piyasa çarpanları üzerinden daha yüksek bir halka arz iskontosunu hakettiğini düşünüyoruz.


YATIRIM FİNANSMAN
MENKUL DEĞERLER A.Ş.

FİNANSAL TABLOLAR – Bantaş

Bilanço mn TL	2011	2012	2013	2014
Varlıklar				
Dönen	10.56	12.25	17.26	16.73
Nakit ve Benzeri	0.28	1.58	3.84	1.49
Finansal Yatırımlar	-	0.5	1.09	-
Ticari Alacaklar	7.2	7.58	9.02	10.25
Diğer Alacaklar	-	-	0.003	-
Stoklar	2.94	2.24	2.64	3.02
Diğer Dönen Varlıklar	0.14	0.35	0.67	1.96
Duran Varlıklar	4.83	4.73	7.29	27.72
Maddi Duran Varlıklar	4.82	4.67	7.28	27.72
Maddi Olmayan Duran Varlıklar	-	0.01	0.01	0.01
Diğer Duran Varlıklar	0.002	0.05	0.01	0.0003
Toplam Varlıklar	15.38	16.98	24.56	44.45
Yükümlülükler				
KV Yükümlülükler	1.89	1.89	2.64	3.87
Finansal Borçlar	0.07	0.06	0.06	0.08
Uzun Vadeli Borçların Kısa Vadeli Kısım	0.88	0.79	1.00	1.02
Ticari Borçlar	0.63	0.77	0.94	1.51
Diğer Kısa Vadeli Yükümlülükler	0.31	0.27	0.64	1.26
UV Yükümlülükler	2.65	2.41	5.86	5.57
Finansal Borçlar	2.26	1.98	5.35	4.39
Diğer Finansal Yükümlülükler	0.08	0.02	-	-
Ticari Borçlar	-	-	-	-
Diğer Uzun Vadeli Yükümlülükler	0.3	0.41	0.51	1.18
Özkaynaklar	10.84	12.67	16.06	35.01
Ödenmiş Sermaye	10.00	10.00	13.00	13.00
Yeniden Değerleme ve Sınıflandırma Kazanç/Kayıpları	-	-	0.68	17.29
Kardan Ayrılan Kısıtlanmış Yedekler	0.12	0.14	0.15	2.41
Geçmiş Yıllar Karları/Zararları	0.06	0.51	-0.17	-0.03
Net Dönem Karı/Zararı	0.66	2.02	2.40	2.34
Kontrol Gücü Olmayan Pay	-	-	-	-
Toplam Yükümlülükler	15.38	16.98	24.56	44.45

Gelir Tablosu - mn TL	2011	2012	2013	2014
Net Satışlar	17.6	20.4	23.7	29.9
SMM	-14.6	-16.3	-19.1	-25.0
Brüt Kar	3.0	4.1	4.5	4.9
Faaliyet Giderleri	-1.5	-1.8	-2.2	-2.7
Esas Faaliyetlerden Diğer Gelirler	0.4	0.5	1.5	0.7
Esas Faaliyetlerden Diğer Giderler	-0.3	-0.6	-0.1	-0.5
Esas Faaliyet Karı / Zararı	1.6	2.2	3.7	2.5
Finansman Giderleri	-0.9	-0.2	-0.7	-0.2
Vergi Öncesi Kar / Zarar	0.6	2.0	3.0	2.3
Dönem Vergi Gideri	0.0	-0.3	-0.6	-0.2
Ertelenmiş Vergi Geliri	0.02	0.04	-0.01	0.21
Net Dönem Karı / Zararı	0.7	1.8	2.4	2.3
Amortisman ve İtfa Payları	0.9	1.0	1.0	1.1
FAVÖK	2.4	3.3	3.3	3.4

Kaynak: Şirket

AVRUPA MENKUL DEĞERLER A.Ş.

Türkiye İş Bankası kuruluşudur

TÜRKİYE İŞ BANKASI

Yatırım Finansman Menkul Değerler

Nispetiye Caddesi Akmerkez E-3 Blok Kat:4

Etiler / İstanbul Tel: +90 (212) 317 69 00 Faks: +90 (212) 317 69 32

Bu e-posta mesajı ve ekleri gönderildiği kişi ya da kuruma özeldir. Bu mesajın herhangi bir şekilde kullanılması, kopyalanması, yayılması veya mesajda yer alan hususlarla ilgili olarak herhangi bir işlem yapılmasının kesinlikle yasak olduğunu bildiririz. Yatırım Finansman Menkul Değerler A.Ş., bu mesajın içerdiği bilgilerin doğruluğu, güncelliği ve eksiksiz olduğu konusunda bir garanti vermemektedir. Bu e-posta yer alan bilgiler "Yatırım Finansman Menkul Değerler A.Ş." tarafından genel bilgilendirme amacı ile hazırlanmıştır. Burada yer alan yorum ve tavsiyeler, herhangi bir yatırım aracının alım-satım önerisi ya da getiri vaadi olarak yorumlanmamalıdır. Bu görüşler mali durumunuz ile risk ve getiri tercihlerinize uygun olmayabilir. Bu nedenle, sadece burada yer alan bilgilere dayanarak yatırım kararı verilmesi beklentilerinize uygun sonuçlar doğurmayabilir. Bu e-posta içeriğinde yer alan çeşitli bilgi ve görüşlere dayanılarak yapılacak ileriye dönük yatırımlar ve ticari işlemlerin sonuçlarından ya da ortaya çıkabilecek zararlardan Yatırım Finansman Menkul Değerler A.Ş. sorumlu tutulamaz. Mesajın içeriğinden, iletilmesinden, alınmasından, saklanmasından, gizliliğinin korunamamasından, virüs içermesinden ve sisteminizde yaratabileceği zararlardan Yatırım Finansman Menkul Değerler A.Ş. sorumlu tutulamaz. Yatırım Finansman bu mesajın içeriği ve ekleri ile ilgili olarak hukuki açıdan herhangi bir sorumluluk kabul etmemektedir. Teşekkür ederiz.

Emre Birkan Genel Müdür Yardımcısı emre.birkan@yf.com.tr +90 (212) 334 98 40

Araştırma Bölümü

Zümrüt Can Ambarcı Müdür zumrut.ambarci@yf.com.tr +90 (212) 334 98 35

Levent Durusoy Baş Ekonomist levent.durusoy@yf.com.tr +90 (212) 334 98 33

Strateji Bölümü

Hakan Tezcan Stratejist hakan.tezcan@yf.com.tr +90 (212) 334 98 59

Göksel Tekiner Müdür Yrd. goksel.tekiner@yf.com.tr +90 (212) 334 98 44

Hüseyin Sert Uzman huseyin.sert@yf.com.tr +90 (212) 334 98 47

Kemal Ozan Sayın Uzman ozan.sayin@yf.com.tr +90 (212) 334 98 70

Kurumsal Finansman

Pervin Bakankuş Müdür pervin.bakankus@yf.com.tr +90 (212) 334 98 61

Yurtiçi Satış Müdürlüğü

İnciser Deniz Müdür inciser.deniz@yf.com.tr +90 (212) 317 68 85

Şubelerimiz

Akmerkez +90 (212) 317 69 00 Merkez +90 (212) 263 00 24

Adana +90 (322) 458 77 55 Antalya +90 (242) 243 02 01

Ankara +90 (312) 417 30 46 Bakırköy +90 (212) 543 05 04

Ataşehir +90 (216) 386 74 00 Fındıklı +90 (212) 334 98 00

Bursa +90 (224) 224 47 47 Çiftelavuzlar +90 (216) 302 88 00

İzmir +90 (232) 441 80 72 Samsun +90 (362) 431 46 71

Konya +90 (332) 237 76 77 İzmit +90 (262) 325 40 30

YATIRIM FINANSMAN
MENKUL DEĞERLER A.Ş.